



**PREFABRICADOS
EXTREMADURA
2002**

CATÁLOGO 2012



PREFABRICADOS EXTREMADURA 2002, dedicada a la fabricación de piezas de hormigón imitación madera, pone a su disposición un conjunto de elementos constructivos prefabricados, de gran resistencia, con acabados naturales similares a la madera, que le permiten llevar a cabo proyectos de construcción y decoración, tanto en interior como en exterior, con gran facilidad y economía de medios.

Para alcanzar elevados niveles en cuanto a calidad y acabado estético, el diseño y fabricación de nuestros productos se apoyan en premisas como la calidad de las materias primas utilizadas, el cuidadoso proceso productivo (casi artesanal), y la continua investigación e innovación de nuestros productos de acuerdo con las últimas tendencias del mercado.

El Resultado es un material con un acabado muy perfecto, muy duradero, que no necesita mantenimiento, con aspecto similar a la madera, con el que ofrecemos la garantía de un equipo profesional con muchos años de experiencia en el sector de los prefabricados y que imprimen a sus productos.

La calidad de lo bien hecho



columnas y capiteles

Columna Talavera
26 x 26 x 250 cms.
Capitel Talavera
68 x 25 x 20 cms.



Columna Granada
18 x 18 x 250 cms.



Columna Soria
22 x 22 x 250 cms.



Columna Madrid
20 x 20 x 300 cms.



Capitel Granada
50 x 20 x 17 cms.
Capitel Granada esquina
42 x 42 x 20 x 19 cms.



Capitel Soria
60 x 22 x 20 cms.



Capitel Talavera esquina
50 x 50 x 25 x 20 cms.



Capitel Granada cortado
38 x 20 x 19 cms.
Capitel Soria cortado
41 x 22 x 20 cms.
Capitel Talavera cortado
50 x 25 x 20 cms.

Se fabrican con placa de anclaje en la base para su fijación mediante soldadura. Se fabrican capiteles con ángulos especiales.

canecillos

imitación **madera**

Mod. Gredos
94 x 11 x 14 cms.
115 x 11 x 14cms.



Mod. Cuenca
100 x 8 x 15 cms.
120 x 8 x 15 cms.



Mod. Pinjarro
100 x 8 x 11 cms.
110 x 8 x 11cms.




Mod. Florentino
100 x 10 x 12 cms.
120 x 10 x 12 cms.






Frontal rústico
61,5 x 14 x 3 cms.
(Sólo compatible con modelo Gredos).









**Mod.
Guadalajara**
100 x 8 x 11 cms.
120 x 8 x 11 cms.



Mod. Teruel
100 x 9 x 17 cms.
120 x 9 x 17 cms.



Mod. Málaga
97 x 9 x 16 cms.
120 x 9 x 16 cms.



Mod. Toledo
100 x 12 x 14 cms.
120 x 12 x 14 cms.



Frontal compatible
Pinjarro, Guadalajara y Toledo

Se fabrican medidas especiales. Hacemos adaptaciones con hierro visto para facilitar el anclaje donde se requiera. Ver página 31.

Placa rústica mod. Gredos ▶
70 x 50 x 4 cms. 100 x 50 x 4 cms.

**Placa rústica
mod. Guadalajara**
70 x 40 x 4 cms.
100 x 40 x 4 cms.
140 x 40 x 4 cms.



**Placa rústica
mod. Teruel**
70 x 50 x 5 cms.
100 x 50 x 5 cms.



Placa rústica mod. Hervás. 100 x 27 x 4 cms. 120 x 27 x 4 cms.

acas *imitación*
madera



textura rústica

Mod. Soria ▶
22 x 27 cms.
22 x 22 cms.
22 x 30 cms.
(largo a medida
hasta los 7 m.)



▲
Mod. San Pedro
24 x 22 cms.
(largo a medida
hasta los 5,30 m.)

Mod. Plasencia
23 x 17 cms.
(largo a medida hasta los 2,95 m.)



▼
Mod. Salamanca.
20 x 23 cms. (largo a medida hasta los 4,20 m.)
25 x 25 cms. (largo a medida hasta los 5 m.)
25 x 30 cms. (largo a medida hasta los 5 m.)

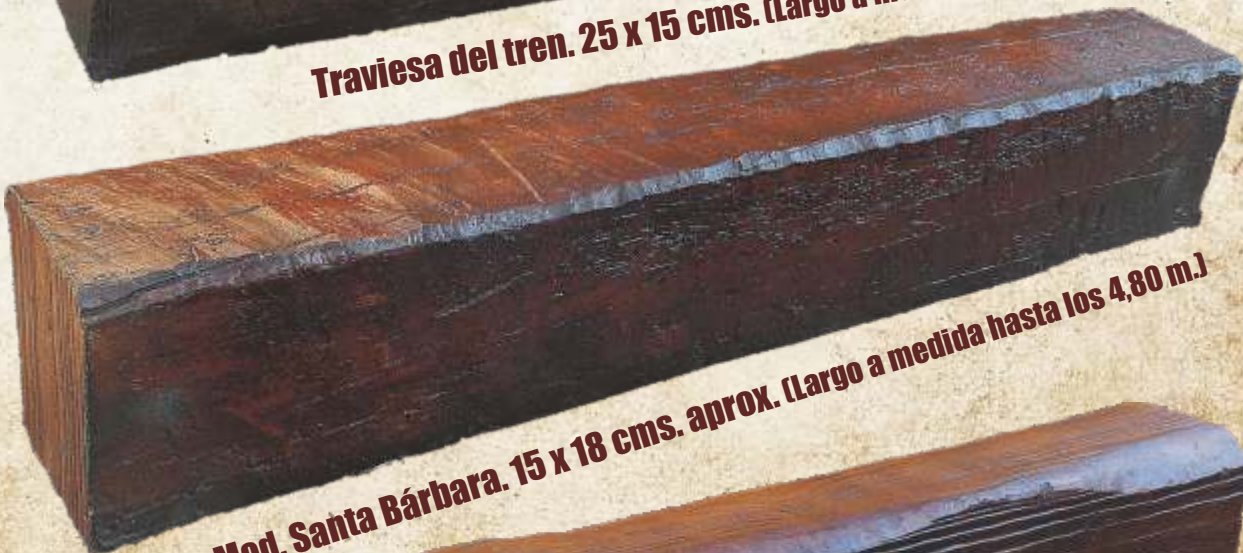


▼
Se pueden proponer armados y adaptaciones
especiales para anclaje en obra. Consultar.

textura rústica



Traviesa del tren. 25 x 15 cms. (Largo a medida hasta los 4,40 m.)



Mod. Santa Bárbara. 15 x 18 cms. aprox. (Largo a medida hasta los 4,80 m.)



Mod. Guadiana. 15 x 25 cms. (Largo a medida hasta los 4,10 m.)

Mod. San Gil 10 x 20 cms. (hasta 5 m.) 15 x 25 cms. (hasta 6 m.)
15 x 20 cms. (hasta 5 m.) 25 x 25 cms. (hasta 6 m.)
25 x 30 cms. (hasta 6 m.)



vigas
de
carga

**textura
clásica**

pérgolas

textura rústica

▶ **Pérgola
Toledo**
12 x 14 cms.
(largo a medida
hasta los 3,65 m.
con una terminación
incluida)

▶ **Pérgola
Sevilla**
12 x 16 cms.
15 x 18 cms.
(largo a medida
hasta los 5 m.
con una terminación
incluida)

Se fabrican a medida.
Consulte armados especiales como
semiviguetas o anclajes vistos.
Nos adaptamos a sus necesidades.

textura clásica

Pérgola Cuenca ▶
8 x 15 cms.
(largo a medida hasta los 3,50 m. con una terminación incluida pecho paloma o Gredos)

cabeza pecho paloma

cabeza Gredos

cabeza Florentino

cabeza pecho paloma

◀ **Pérgola San Gil**
15 x 15 cms.
(largo a medida hasta los 5 m. disponible en dos terminaciones: pecho paloma y Florentino).

Pérgola San Gil ▶
10 x 20 cms.
(largo a medida hasta los 5 m. disponible en dos terminaciones: pecho paloma y Florentino).

cabeza pecho paloma

cabeza Florentino

Mod. Toledano
macizo

25 x 15 cms.
25 x 25 cms.
25 x 30 cms.
25 x 35 cms.
30 x 30 cms.
30 x 35 cms.



— 15 x 6 cms.
20 x 6 cms.
25 x 6 cms.
30 x 6 cms.
35 x 6 cms.



25 x 15 x 15 x 6 cms.
25 x 25 x 25 x 6 cms.
25 x 30 x 30 x 6 cms.
30 x 25 x 25 x 6 cms.
30 x 30 x 30 x 6 cms.
30 x 35 x 35 x 6 cms.



25 x 15 x 6 cms.
25 x 25 x 6 cms.
30 x 25 x 6 cms.
30 x 30 x 6 cms.
35 x 25 x 6 cms.

cargaderos rústico

textura Toledano

Se fabrican a medida.
Consultar medidas
máximas en cada caso.
Para el modelo recto no
es aconsejable exceder
de los 2 m. de largo.

texturas. VARIAS



Mod. Soria

- └ 22 x 27 cms.
- └ 22 x 30 cms.
- └ 22 x 40 cms.
- 22 x 6 cms.



Mod. Salamanca

- └ 20 x 23 cms.
- └ 25 x 25 cms.
- └ 25 x 30 cms.
- └ 25 x 40 cms.
- 20 x 6 cms.
- 25 x 6 cms.

San Pedro

- └ 24 x 22 cms.
- 24 x 6 cms.



Mod. San Gil

- └ 25 x 25 cms.
- └ 25 x 30 cms.
- 25 x 6 cms.



Si necesita otra medida consúltenos



Vierteaguas



Medidas estándar
100 x 25 x 4.
130 x 35 x 4

Medidas especiales
Ancho: hasta 60 cms.
Largo: hasta 3 metros.
Grosor: 7 cms.



cerchas



**Consultar medidas.
Se fabrican cerchas a medida
hasta 7 metros de longitud.**





Bordillo Jerte
50 x 25 x 4 cms.



▲ **Bordillo Granada**
50 x 50 x 8 cms.
50 x 33 x 8 cms.



Bordillo Troncos
47 x 10 x 18 cms.




◀ **Bordillo Galisteo**
48 x 20 x 5 cms.


bordillos *de* **jardín**



◀ **Valla imitación madera**
Consultar medidas



▲ **Traviesa de jardín**
120 x 25 x 5 cms.
120 x 20 x 7 cms.



▶ **Tabla rústica**
“Alberca”
60 x 25 x 5 cms.
Varios modelos



complementos
de **jardín**



complementos



◀ **Pasamano**
100 x 15 x 8 cms.

Balaustrada

◀ **Bolo**
80 y 90 cms.
de alto x 10 de ancho

Gorro ▶

Pilar ▶
balaustre
100 x 18 x 18 cms



Vallado

imitación madera

Pilar valla: 18 X 18 X 100 cms.

Tablón valla: 8 X 15 cms.

(largo a convenir hasta 340 cm)

Poste valla (acabado 4 caras)

3 X 9 X 116 cms.

3 x 9 x 80 cms.

(5 uds por metro lineal)

Palo rústico ▶

150 x 8 x 5 cms.

150 x 10 x 5 cms.

150 x 15 x 5 cms.

Balaustrada imitación ▶
madera modelo Verato

Balaustres: 10 X 10 X 100 ó 80 cms.

Pasamanos: 4 X 13 x 100 cms.

Rodapié: 6 x 13 x 100 cms.

Pilar: 16 X 16 X 120 cms.

Tapa pilar: 17 x 17 cms.



canecillos

Mod. Chepa ▶

93,5 x 14 x 10 cms.

120 x 14 x 10 cms.



Mod. Clásico

70 x 11 x 8 cms.

87 x 11 x 8 cms.

120 x 11 x 8 cms.



placas *de* aleros lisas

Mod. Clásico ▶

100 x 40 x 4 cms.

70 x 40 x 4 cms.



**También disponibles
en gris y blanco**

Todas las piezas
de nuestro
catálogo
se pueden
realizar en
cualquiera de
estos tres colores.

cerezo



cerezo viejo



nogal



paleta de colores



piezas para piscinas



Medidas:
100 x 50 cms.
50 x 50 cms.
50 x 35 cms.



piscinas



Pieza coronación piscina
50 x 26,5 x 5 cms.

Pieza esquina coronación piscina exterior
64 x 65 cms.

Baldosa piscina
50 x 26,5 x 5 cms.


Alcántara



Placa Alcántara
(ancho x alto x largo)
2 x 39 x 59 cms.
2 x 39 x 40 cms.
2 x 39 x 25 cms.



**Esquina
moldura Alcántara**
(ancho x alto x largo)
29 x 14 x 29 cms.



**moldura
Alcántara**
(ancho x alto x largo)
5,5 x 24 x 55 cms.



**Esquina
placa Alcántara**
(ancho x alto x largo)
18 x 39 x 39 cms.



Apliques
Cáparra o Teja
(ancho x alto x largo)
17 x 12 x 37 cms.
12 x 21 x 36 cms.

Mérida

Placa Mérida
(ancho x alto x largo)
2 x 28,5 x 58 cms.
2 x 28,5 x 38 cms.
2 x 28,5 x 19 cms.



**Escuadra ángulo
moldura Mérida**
(ancho x alto x largo)
34 x 10,5 x 34 cms.



**Esquina
placa Mérida**
(ancho x alto x largo)
18 x 39 x 28,5 cms.



**Esquina
moldura Mérida**
(ancho x alto x largo)
30 x 10,5 x 30 cms.

Moldura Mérida
(ancho x alto x largo)
5 x 10,5 x 98 cms.





**Moldura compatible
Plasencia**
(ancho x alto x largo)
8 x 14 x 59 cms.

**Esquina
moldura Plasencia**
(ancho x alto x largo)
30 x 14 x 30 cms.



**Esquadra compatible
Plasencia**
(ancho x alto x largo)
26 x 14 x 26 cms.

Moldura Travertino
(ancho x alto x largo)
8,5 x 6 x 75 cms.



Placa Travertino
(ancho x alto x largo)
2 x 20 x 40 cms.



Moldura Trenzada
(ancho x alto x largo)
5,5 x 3 x 30 cms.





hormigón imitación madera blanco





piezas especiales



PREFABRICADOS EXTREMADURA 2002

POLÍGONO INDUSTRIAL, parcela I-13
Telf.: 927 45 23 83 ● Telf. y fax: 927 45 21 80
Móviles: 699 44 55 60 ● 660 46 93 19 ● 615 26 84 75
10691 GALISTEO (Cáceres)
www.prefabricadosextremadura.com
contacto@prefabricadosextremadura.com
pedidos@prefabricadosextremadura.com



ISO 9001

BUREAU VERITAS
Certification



**Delegación centro:
Depósito Toledo (zona La Sagra)**

**Delegación Levante:
Depósito Onda (Castellón)**